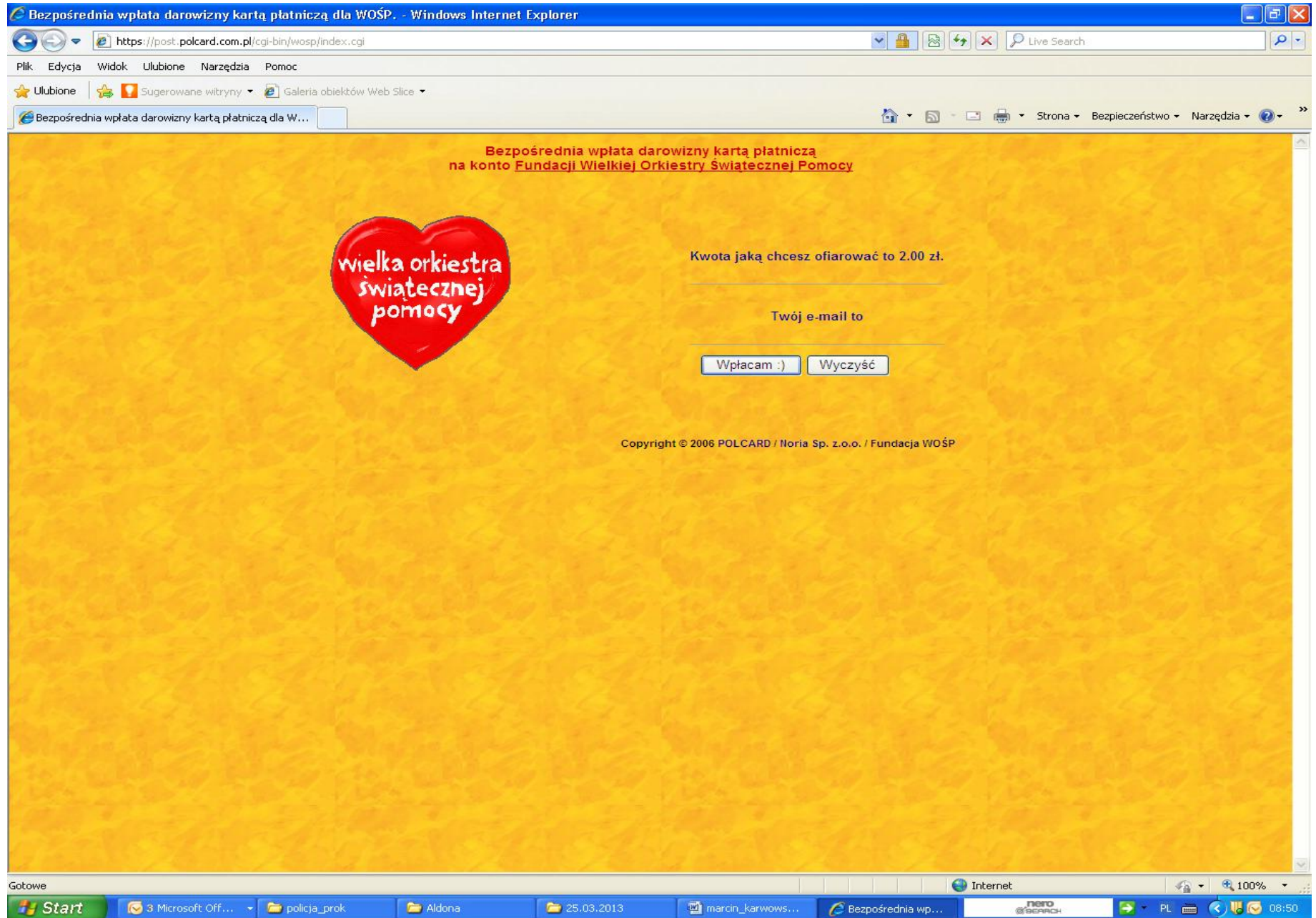


Proces rejestracji w usłudze 3D-Secure

1) Rejestracja karty płatniczej w usłudze podczas dokonywania zakupów:

Krok 1 – dokonanie płatności



The screenshot shows a Windows Internet Explorer browser window. The address bar displays the URL: <https://post.polcard.com.pl/cgi-bin/wosp/index.cgi>. The page title is "Bezpośrednia wpłata darowizny kartą płatniczą dla WOŚP. - Windows Internet Explorer". The main content of the page is on a yellow background and includes the following elements:

- Header text: "Bezpośrednia wpłata darowizny kartą płatniczą na konto Fundacji Wielkiej Orkiestry Świątecznej Pomocy"
- Logo: A red heart containing the text "wielka orkiestra świątecznej pomocy".
- Text: "Kwota jaką chcesz ofiarować to 2.00 zł." followed by a horizontal line.
- Text: "Twój e-mail to" followed by a horizontal line.
- Buttons: "Wpłacam :)" and "Wyczyść".
- Footer: "Copyright © 2006 POLCARD / Noria Sp. z o.o. / Fundacja WOŚP"

The browser's taskbar at the bottom shows the Start button, several open applications (Microsoft Office, policja_prok, Aldona, 25.03.2013, marcin_karwows...), and the active window "Bezpośrednia wp...". The system tray on the right shows the date and time as 08:50.

Krok 2 – przekierowanie do strony Banku

https://post.polcard.com.pl/cgi-bin/autoryzacja.cgi

POLCARD - transakcje bezg...

Plik Edycja Widok Ulubione Narzędzia Pomoc

EFSG • Index page Galeria obiektów Web ... Sugerowane witryny

First Data.
POLCARD

Strona First Data Polska SA, największego w Polsce centrum autoryzacyjno-rozliczeniowego kart płatniczych, umożliwiającą bezpieczną realizację transakcji z użyciem kart płatniczych. Wpisywane dane nie są widoczne dla firmy przyjmującej zlecenie i są chronione z wykorzystaniem protokołu SSL.

Przejdźcie do strony Banku

Naciśnij przycisk "Dalej" w celu wejścia na strony internetowe swojego Banku i potwierdzenia chęci dokonania zakupu Twoją kartą.

Dalej

First Data Polska SA właściciel marki POLCARD, Al. Jerozolimskie 92, 00-807 Warszawa, www.polcard.pl

https://secure5.arcot.com/acspage/cap?RID=36275&VAA=A

11:29

Krok 3 – rejestracja karty w usłudze

English

Chroń swoją kartę Visa podczas zakupów w Internecie
Zarejestruj kartę Visa do usługi 3D Secure Verified by Visa, aby chronić ją podczas dokonywania zakupów w sklepach internetowych.

Sklep: WOSP
Kwota: PLN 2.00
Data: 2013/03/25
Numer karty: XXXX XXXX XXXX 8007

Nazwisko panieńskie matki *:

Data ważności karty *: Mar 2013

Hasło tymczasowe *:

Wprowadzone informacje nie są dostępne dla sklepu.



Uwaga: Hasło tymczasowe do rejestracji będzie wymagane wyłącznie dla kart, które dotychczas nie były otwarte na Internet.

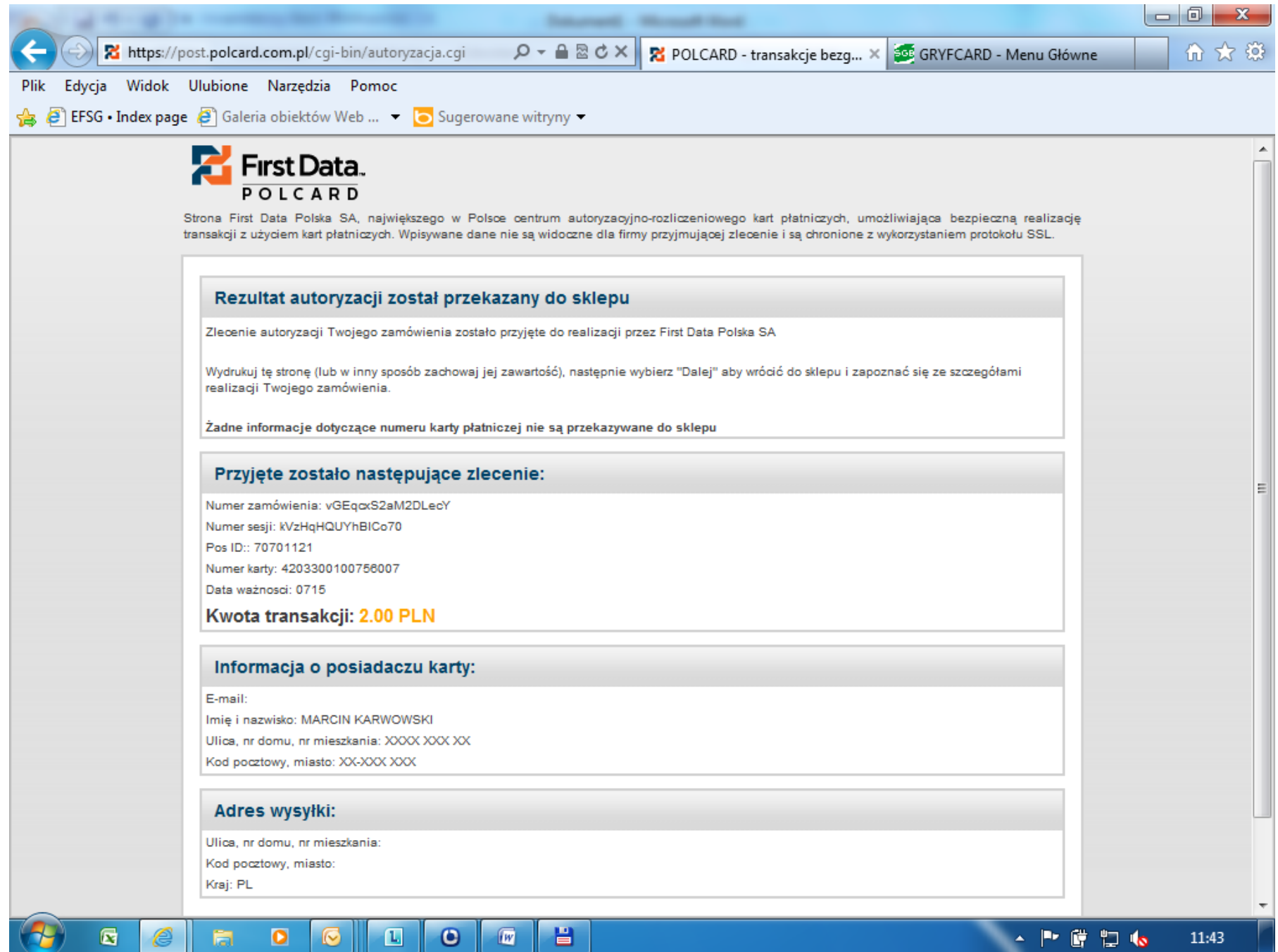
Klient podczas podpisywania aneksu do Umowy o kartę lub nowej Umowy o kartę będzie nadawał sobie Hasło jednorazowe, które pracownik Banku powinien wprowadzić do systemu Karty SGB. Następnie klient podczas rejestracji w usłudze podając ww. hasło nada sobie hasło stałe, którym będzie potwierdzał dokonywane w Internecie transakcje kartowe.

Krok 4 – nadanie indywidualnego hasła i komunikatu osobistego, który jest dodatkowym zabezpieczeniem - będzie się pojawiał w trakcie dokonywania każdej transakcji z wykorzystaniem usługi 3D secure (Verified by Visa)

The screenshot shows a web browser window with the following elements:

- Address Bar:** <https://secure5.arcot.com/acspage/cap?RID=36275&VAA=>
- Browser Tabs:** Verified by Visa, GRYFCARD - Menu Główne
- Page Header:** SGB Spółdzielcza Grupa Bankowa, Verified by VISA logo
- Section Title:** Utwórz hasło
- Text:** W polu "hasło" i "powtórz hasło" utwórz i powtórz utworzone hasło. Zapamiętaj nadane przez Ciebie hasło. Będzie ono potrzebne w przypadku dokonywania zakupów w Internecie w sklepie, który przystąpił do usługi 3D Secure.
- Form Fields:**
 - Hasło : ?
 - Powtórz hasło :
 - Komunikat osobisty : ?
- Buttons:** Akceptuj, Anuluj, ? Pomoc

Krok 5 – potwierdzenie dokonania transakcji



https://post.polcard.com.pl/cgi-bin/autoryzacja.cgi

POLCARD - transakcje bezg... GRYFCARD - Menu Główne

Plik Edycja Widok Ulubione Narzędzia Pomoc

EFSG • Index page Galeria obiektów Web ... Sugerowane witryny

First Data.
POLCARD

Strona First Data Polska SA, największego w Polsce centrum autoryzacyjno-rozliczeniowego kart płatniczych, umożliwiającą bezpieczną realizację transakcji z użyciem kart płatniczych. Wpisywane dane nie są widoczne dla firmy przyjmującej zlecenie i są chronione z wykorzystaniem protokołu SSL.

Rezultat autoryzacji został przekazany do sklepu

Zlecenie autoryzacji Twojego zamówienia zostało przyjęte do realizacji przez First Data Polska SA

Wydrukuj tę stronę (lub w inny sposób zachowaj jej zawartość), następnie wybierz "Dalej" aby wrócić do sklepu i zapoznać się ze szczegółami realizacji Twojego zamówienia.

Żadne informacje dotyczące numeru karty płatniczej nie są przekazywane do sklepu

Przyjęte zostało następujące zlecenie:

Numer zamówienia: vGEqxs2aM2DLecY
Numer sesji: kVzHqHQUYhBICo70
Pos ID:: 70701121
Numer karty: 4203300100756007
Data ważności: 0715

Kwota transakcji: 2.00 PLN

Informacja o posiadaczu karty:

E-mail:
Imię i nazwisko: MARCIN KARWOWSKI
Ulica, nr domu, nr mieszkania: XXXX XXX XX
Kod pocztowy, miasto: XX-XXX XXX

Adres wysyłki:

Ulica, nr domu, nr mieszkania:
Kod pocztowy, miasto:
Kraj: PL

11:43

2) Istnieje również możliwość rejestracji karty w usłudze przed dokonaniem pierwszych zakupów.

Adresy do ww. rejestracji dla:

kart Maestro:

https://secure5.arcot.com/vpas/enroll/index.jsp?locale=pl_PL&id=0&bankid=16011

kart MasterCard charge i kredytowych, MasterCard Debit PayPass, MasterCard przedpłacona:

https://secure5.arcot.com/vpas/enroll/index.jsp?locale=pl_PL&id=0&bankid=16039

kart Visa Electron, Visa Electron „młodzieżowa”, Visa Business Electron:

https://secure5.arcot.com/vpas/enroll/index.jsp?locale=pl_PL&id=0&bankid=16019

kart Visa Electron payWave, Visa Electron payWave „młodzieżowa”, Visa Business Electron payWave, kredytowych i charge.

https://secure5.arcot.com/vpas/enroll/index.jsp?locale=pl_PL&id=0&bankid=16015

Krok 1 – wybranie jednego z ww. adresów

Self-Enrollment - Windows Internet Explorer

https://secure5.arcot.com/vpas/SGB-BankSA-MC_1/enroll/index.jsp?locale=pl_PL&bankid=16011

Plik Edycja Widok Ulubione Narzędzia Pomoc

Ulubione Sugerowane witryny Galeria obiektów Web Slice

Self-Enrollment Self-Enrollment

Strona Bezpieczeństwo Narzędzia

SGB
Spółdzielcza Grupa Bankowa

MasterCard.
SecureCode.

- Witamy
- Zarejestruj się teraz
- Asystent użytkownika
- Zapomniałem hasła
- Kontakt z Bankiem
- Pytania i odpowiedzi / Pomoc
- Warunki usługi
- Polityka prywatności

Witamy w usłudze MasterCard SecureCode (3D Secure).

Mamy przyjemność zaproponować Tobie usługę bezpiecznych zakupów internetowych.

Usługa MasterCard SecureCode udostępniona we współpracy z MasterCard International, ma na celu ochronę Twojej karty płatniczej przed nieautoryzowanym użyciem podczas dokonywania zakupów w Internecie. Usługa ta będzie wykorzystywana w sklepie internetowym, który uczestniczy w usłudze MasterCard SecureCode.

Jeśli dokonujesz zakupów w punkcie handlowo-usługowym, wpisujesz PIN do karty bądź podpisujesz potwierdzenie transakcji. Usługa MasterCard SecureCode naśladuje ten proces przy zakupach w Internecie. Podczas realizacji takich transakcji potwierdzisz dokonanie zakupów poprzez podanie swojego hasła.

Aby uaktywnić swoją kartę w usłudze SecureCode, przejdź do procesu rejestracji poprzez naciśnięcie przycisku "Zarejestruj się teraz" po lewej stronie ekranu i postępuj zgodnie ze wskazówkami. Po pomyślnej rejestracji karty, zostaniesz poproszony o ustanowienie hasła, które będzie wykorzystywane podczas zakupów w Internecie.

Czy już się zarejestrowałeś?

Pola wymagane do uzupełnienia są oznaczone *

Numer karty

[Zapomniałem hasła](#)

Gotowe

Internet 100%

Start Skrzynka od... RE: ranges V... RE: 3D secur... 2 Eksplorat... Załącznik do... 2 Microsoft... Self-Enrollme... PL 13:15

Krok 2 - zaakceptowanie regulaminu usługi

Welcome - Windows Internet Explorer

https://secure5.arcot.com/vpas/SGB-BankSA-MC_1/enroll/enroll.jsp?locale=pl_PL&bankid=16011

Plik Edycja Widok Ulubione Narzędzia Pomoc

Ulubione Sugerowane witryny Galeria obiektów Web Slice

Welcome

Strona Bezpieczeństwo Narzędzia

SGB
Spółdzielcza Grupa Bankowa

MasterCard
SecureCode.

Krok 1 Identyfikacja Krok 2 Warunki usługi Krok 3 Weryfikacja Krok 4 Ustaw hasło

■ Witamy
■ Zarejestruj się teraz
■ Asystent użytkownika
■ Zapomniałem hasła
■ Kontakt z Bankiem
■ Pytania i odpowiedzi / Pomoc
■ Warunki usługi
■ Polityka prywatności

Akceptuj regulamin
Zapoznaj się i zaakceptuj poniższy regulamin. Rejestracja karty w usłudze będzie możliwa po jego akceptacji.

Zasady funkcjonowania usługi 3D-Secure w SGB-Banku S.A. i zrzeszonych bankach spółdzielczych § 1

1. Usługa 3D-Secure jest usługą dodatkowego potwierdzania transakcji dokonywanych w serwisach internetowych oferujących tego typu usługę, poprzez wprowadzenie osobistego hasła, zdefiniowanego podczas aktywacji w usłudze.
2. Usługa 3D-Secure funkcjonuje pod nazwą MasterCard Secure Code lub Verified by VISA i dostępna jest w serwisach internetowych certyfikowanych przez VISA i MasterCard.
3. Warunkiem korzystania z usługi 3D-Secure przy dokonywaniu transakcji w Internecie jest jej dostępność w danym serwisie internetowym.
4. W przypadku udostępnienia przez bank możliwości dokonywania kartą operacji na odległość, tj. bez fizycznego przedstawienia karty, przy operacjach zapłaty za towar zakupiony za pośrednictwem Internetu, autoryzacja posiadacza karty/użytkownika karty polega na podaniu, w zależności od wymagań odbiorcy:
1) w przypadku sklepów internetowych oferujących usługę 3D-Secure – prawidłowo

Akceptuj

Anuluj Akceptuj

Gotowe

Internet 100%

Start 4 Microsoft Off... 92_instr_kart_pl... wersja_po_uw... Instrukcja_karty ... Instrukcja_karty ... Welcome - Wind... 09:54

Krok 3 – wprowadzenie wymaganych danych do weryfikacji

Welcome - Windows Internet Explorer

https://secure5.arcot.com/vpas/SGB-BankSA-MC_1/enroll/enroll.jsp?locale=pl_PL&bankid=16011

Plik Edycja Widok Ulubione Narzędzia Pomoc

Ulubione Sugerowane witryny Galeria obiektów Web Slice

Welcome

Strona Bezpieczeństwo Narzędzia

SGB
Spółdzielcza Grupa Bankowa

MasterCard
SecureCode.

Krok 1 Identyfikacja Krok 2 Warunki usługi **Krok 3 Weryfikacja** Krok 4 Ustaw hasło

- Witamy
- Zarejestruj się teraz
- Asystent użytkownika
- Zapomniałem hasła
- Kontakt z Bankiem
- Pytania i odpowiedzi / Pomoc
- Warunki usługi
- Polityka prywatności

Aby zarejestrować się w usłudze wystarczy uzupełnić poniższe dane. Wprowadzane informacje, są chronione i służą wyłącznie do potwierdzenia tożsamości użytkowników. Jeśli wszystkie dane zostały uzupełnione, przejdź do dalszej części rejestracji poprzez naciśnięcie przycisku "Akceptuj".

Wprowadź poniższe informacje

Wprowadź odpowiedzi na poniższe pytania. Wszystkie wprowadzone informacje, będą traktowane jako dane poufne.

Pola wymagane do uzupełnienia są oznaczone *

Nazwisko panieńskie matki *

Data ważności karty * Month Year

Hasło tymczasowe *

Poprzednia Anuluj Akceptuj

Gotowe Internet 100%

Start 4 Microsoft... 92_instr_kar... wersja_po_u... Instrukcja_k... Instrukcja_k... Dokument1 -... Welcome - ... PL 09:54

Krok 4 – nadanie hasła i komunikatu osobistego

The screenshot shows a Windows Internet Explorer browser window displaying the registration page for SGB Bank. The address bar shows the URL: https://secure5.arcot.com/vpas/SGB-BankSA-MC_1/enroll/enroll.jsp?locale=pl_PL&bankid=16011. The page features the SGB logo and the MasterCard SecureCode logo. A progress bar at the top indicates the current step: Krok 4 Ustaw hasło.

The main content area is divided into a left sidebar and a main panel. The sidebar contains a list of navigation links: [Witamy](#), [Zarejestruj się teraz](#), [Asystent użytkownika](#), [Zapomniałem hasła](#), [Kontakt z Bankiem](#), [Pytania i odpowiedzi / Pomoc](#), [Warunki usługi](#), and [Polityka prywatności](#).

The main panel contains the following text and form elements:

- Pola wymagane do uzupełnienia są oznaczone ***
- Hasło**
Kiedy będziesz dokonywał transakcji przez Internet, będziesz proszony o wprowadzenie poniższego hasła. Hasło musi być zgodne z poniższą informacją.
- Form fields for **Hasło *** and **Potwierdz hasło ***, both containing masked characters (dots).
- Requirements for the password: 8-15 znaków, przynajmniej -1 litera alfabetu, przynajmniej -1 cyfra. Hasło SecureCode nie powinno zawierać polskich liter i znaków specjalnych np. " % & + ; < = > () \ ?
- Komunikat osobisty**
Wprowadź swój komunikat osobisty, który stanowi dodatkowe zabezpieczenie transakcji. Wyświetli się on na stronie, gdzie wpiszesz swoje hasło podczas dokonywania transakcji przez Internet, co dodatkowo potwierdzi jej autentyczność. Twój komunikat osobisty może mieć nie więcej niż 30 znaków (bez polskich liter i znaków specjalnych).
- Form field for **Komunikat osobisty*** containing the text "wiosna".
- Thank you message: Dziękujemy za cierpliwość podczas rejestracji. Naciśnij klawisz „Akceptuj”, aby ją zakończyć. Może to potrwać kilka sekund, poczekaj na komunikat potwierdzający zakończenie procesu rejestracji.
- Navigation buttons: **Poprzednia**, **Anuluj**, and **Akceptuj**.

The Windows taskbar at the bottom shows the Start button, several open applications (Microsoft Office, testy_Maestro..., Karty_do_testo..., Eksplorator..., Zeszyt1), and the system tray with the date and time (11:47).

Krok 5 – potwierdzenie rejestracji

The screenshot shows a Windows Internet Explorer browser window. The address bar contains the URL: https://secure5.arcot.com/vpas/SGB-BankSA-MC_1/enroll/finish.jsp?locale=pl_PL&bankid=16011. The browser interface includes a menu bar with options like 'Plik', 'Edycja', 'Widok', 'Ulubione', 'Narzędzia', and 'Pomoc'. Below the menu bar, there are navigation icons and a search bar labeled 'Live Search'. The main content area of the browser displays the SGB logo and the text 'Spółdzielcza Grupa Bankowa'. To the right, the MasterCard SecureCode logo is visible. The central message reads: 'Dziękujemy za rejestrację w usłudze 3D Secure. Gratulujemy! Proces rejestracji Twojej karty zakończył się pomyślnie.' Below this, there is a paragraph of text: 'Aby przejrzeć bądź zmienić wprowadzone dane skorzystaj z [asystenta użytkownika](#). Logując się do [asystenta użytkownika](#) użyj hasła, które właśnie zostało nadane. Jeśli chcesz dowiedzieć się więcej na temat usługi, prosimy odwiedzić [stronę powitalną](#).' At the bottom of the page, there is another paragraph: 'Życzymy udanych zakupów w Internecie przy użyciu karty, którą właśnie zarejestrowałeś w usłudze 3D Secure.' On the left side of the page, there is a vertical navigation menu with links: 'Witamy', 'Asystent użytkownika', 'Kontakt z Bankiem', 'Pytania i odpowiedzi / Pomoc', 'Demo', 'Warunki usług', and 'Polityka prywatności'. The Windows taskbar at the bottom shows the 'Start' button, several open applications (Microsoft Office, testy_Maestro..., Karty_do_testo..., Eksplorator..., Zeszyt1), and the system tray with the date and time (11:48).

Welcome - Windows Internet Explorer


https://secure5.arcot.com/vpas/SGB-BankSA-MC_1/enroll/finish.jsp?locale=pl_PL&bankid=16011


Plik Edycja Widok Ulubione Narzędzia Pomoc

Ulubione Sugerowane witryny Galeria obiektów Web Slice

Welcome

Strona Bezpieczeństwo Narzędzia

 **Spółdzielcza Grupa Bankowa**



Dziękujemy za rejestrację w usłudze 3D Secure.

Gratulujemy! Proces rejestracji Twojej karty zakończył się pomyślnie.

Aby przejrzeć bądź zmienić wprowadzone dane skorzystaj z [asystenta użytkownika](#). Logując się do [asystenta użytkownika](#) użyj hasła, które właśnie zostało nadane. Jeśli chcesz dowiedzieć się więcej na temat usługi, prosimy odwiedzić [stronę powitalną](#).

Życzymy udanych zakupów w Internecie przy użyciu karty, którą właśnie zarejestrowałeś w usłudze 3D Secure.

■ [Witamy](#)

■ [Asystent użytkownika](#)

■ [Kontakt z Bankiem](#)

■ [Pytania i odpowiedzi / Pomoc](#)

■ [Demo](#)

■ [Warunki usług](#)

■ [Polityka prywatności](#)

Gotowe

Internet 100%

Start 3 Microsoft Off... testy_Maestro... Karty_do_testo... 2 Eksplorator ... Zeszyt1 Welcome - Wind... 11:48